Direction régionale de l'Alimentation, de l'Agriculture et de la Forêt de Basse-Normandie
Direction régionale de l'Alimentation, de l'Agriculture et de la Forêt de Haute-Normandie
Pôle Economie et Prospective des Chambres d'Agriculture de Normandie

AGRICULTURES & TERRITOIRES
CHAMBRES D'AGRICULTURE NORMANDIE

recensement agricole 2010

Liberté • Égalité • Fraternité
RÉPUBLIQUE FRANÇAISE
MINISTÈRE DE L'AGRICULTURE ET DE L'AGROALIMENTAIRE

INOSYS

Observatoire des systèmes d'exploitation

Exploitations diverses

MANCHE

68 exploitations

Méthodologie :

INOSYS se définit comme un observatoire des systèmes d'exploitation dans les territoires. C'est un dispositif permettant d'accompagner l'innovation dans une approche système.
La première étape de ce projet est une typologie des systèmes d'exploitation.
Elle est quantifiée à l'aide des données du recensement agricole 2010 (RA 2010) en partenariat avec les Services Régionaux de l'Information Statistique et Economique (SRISE) des DRAAF de Basse et Haute Normandie.
Les résultats de cette typologie peuvent être utilisés à différents niveaux (agrégés ou non) pour décrire l'agriculture dans un territoire donné.

Les microexploitations décrites par la suite correspondent à une classe typologique à part entière. Elles sont intégrées au total lorsqu'il s'agit du volume global de production d'un territoire.

Le portrait moyen est le volume de production total du système divisé par le nombre total d'exploitations de ce système.

La description présentée ici se base sur la version en 28 classes de la typologie (version agrégée).

Typologie réalisée par le réseau des chambres d'agriculture dans le cadre d'INOSYS en partenariat avec les DRAAF de Haute-Normandie et de Basse-Normandie

MANCHE

Exploitations diverses

68 exploitations

source : DRAAF, RA 2010 - calcul : CRAN

Typologie en 28 groupes

Critères du groupe :

Exploitations sous statut spécial (GAEC laitiers, SCL) ou spécialisées dans des productions minoritaires : élevages spéciaux (fourrure, gibier, viande, …) ou abeilles

PORTRAIT MOYEN

L'essentiel

	Système	MANCHE (hors microexploitations)
SAU (ha)	24	66
dont fermage (*)	1	69%
PBS (€)	156 100	149 400
UTA	1.79	1.94
UGB bovins	92	84
Effectif bovins (**)	121	121
Vaches laitières	54	56 (***)

(*) auprès de tiers - (**) bovins présents, fin 2010

(***) moyenne calculée uniquement sur les exploitations laitières

Effectifs en Normandie

27	76	14	50	61
82	125	154	68	96

Une moyenne de 1.79 UTA

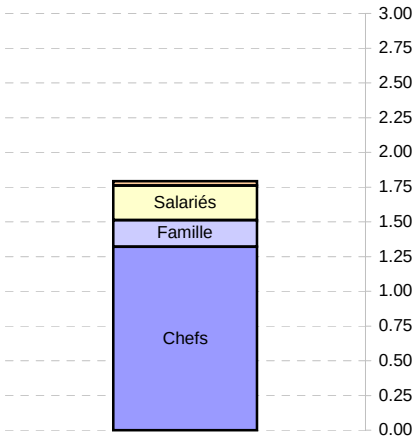

Age moyen du plus jeune coexploitant :

43 ans

Une SAU moyenne de 24 ha



Composition du troupeau

Troupeau	Effectif
Vaches laitières	54
Vaches allaitantes	1
Bœufs (*)	1
Génisses (*)	1

Effectif fin 2010 ; (*) = sur une classe d'âge

Qualité, diversification, commercialisation

Part des exploitations …	… en agriculture biologique ou en conversion	… produisant sous signe de qualité	… commercialisant via des circuits courts	… ayant une activité de diversification
	0.0%	4.4%	10.3%	10.3%

NB : sauf mention contraire, les données présentées sont des moyennes calculées sur l'ensemble des exploitations

Exploitations diverses - MANCHE
Typologie en 28 groupes

NOMBRE D'EXPLOITATIONS PAR CANTON

(NB : cantons en secret statistique comptés pour 1,5 exploitations pour la cartographie)

Nombre d'exploitations du système : Exploitations diverses
Source : DRAAF, RA 2010, calculs CRAN

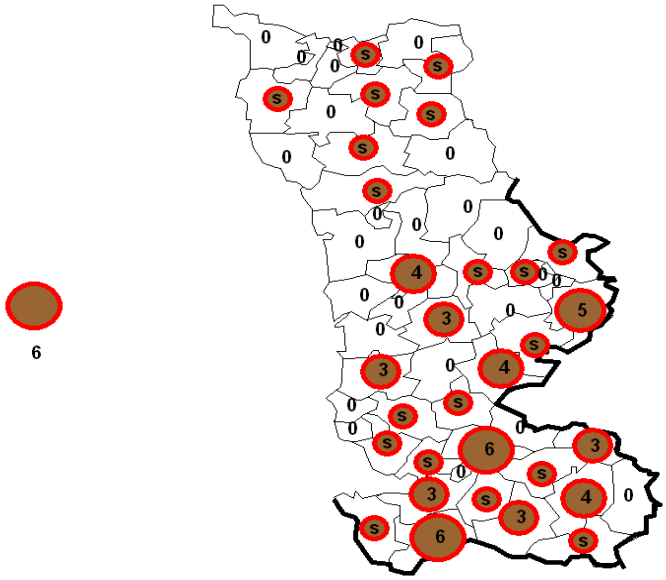

IMPORTANCE DU TYPE DANS LE DEPARTEMENT

	MANCHE	
	total du système	% du total départemental
Effectif		
Nombre d'exploitations (*)	68	1.1%
Main d'œuvre		
UTA totales	122	0.9%
UTA familiales	103	0.9%
UTA salariées	17	0.9%
Assolement		
SAU (ha)	1 641	0.4%
Surfaces en céréales et oléagineux (ha)	552	0.9%
Surfaces en herbe (STH + prairies temporaires)	634	0.2%
Cheptel (**)		
Vaches laitières	3 668	1.5%
Vaches allaitantes	51	0.1%
Jeunes bovins	128	0.3%
Bœufs	48	0.2%
Veaux de boucherie	12	0.0%
Total équins	8	0.0%
Total porcins	0	0.0%
Surface poulailler volaille de chair (m²)	1 251	0.6%
Poids économique		
PBS (€)	10 615 232	1.2%

(*) total hors micro-exploitations
(**) Les effectifs animaux sont instantanés, fin 2010
"s" : donnée sous secret statistique

Exploitations diverses - MANCHE

Typologie en 28 groupes

LES HOMMES

Statuts

Statut individuel majoritaire :
30 exploitations

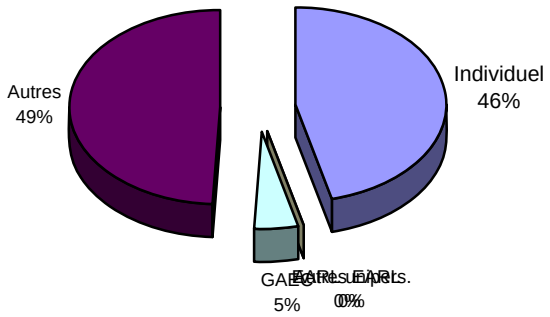

L'âge moyen du plus jeune coexploitant est de 43 ans

21 % des exploitants (*) sont dans la tranche d'âge 35 à 40 ans

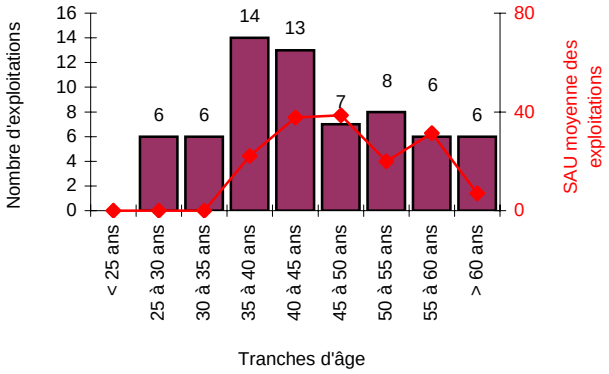

(*) âge du plus jeune coexploitant

Structure décisionnaire des exploitations

Parmi les exploitations avec un seul chef,
16 exploitations avec un exploitant âgé

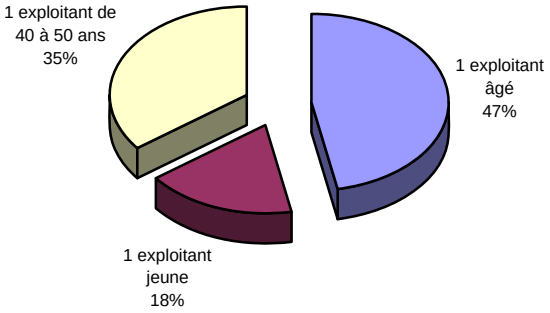

Parmi les exploitations avec des coexploitants,
29 exploitations multigénérationnelles

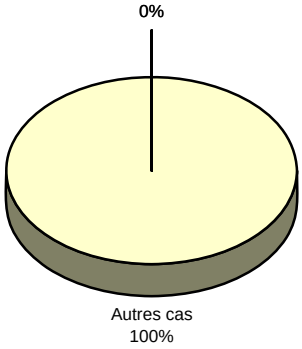

jeune : moins de 40 ans ; âgé : plus de 50 ans

autres cas : tous les coexploitants ont entre 40 et 50 ans, ou sont dans des tranches d'âge différentes

Succession de l'exploitation (**)

Pour 58% des exploitants de plus de 50 ans l'avenir de leur exploitation est incertain ou compromis

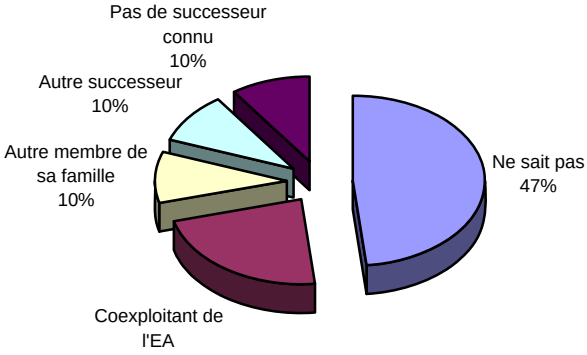

(**) parmi les exploitants de plus de 50 ans ayant répondu à cette question

Exploitations diverses - MANCHE

Typologie en 28 groupes

DIVERSITE DES EXPLOITATIONS AU SEIN DU SYSTEME
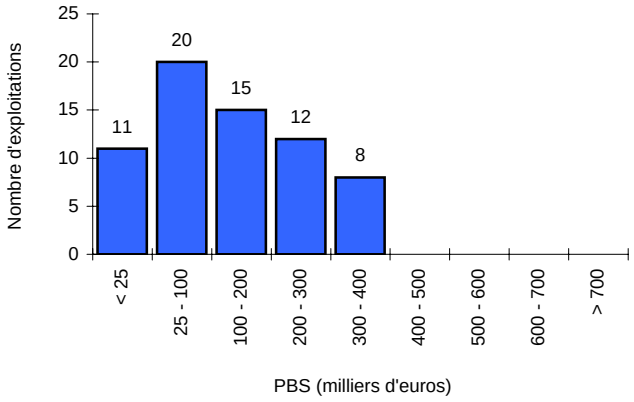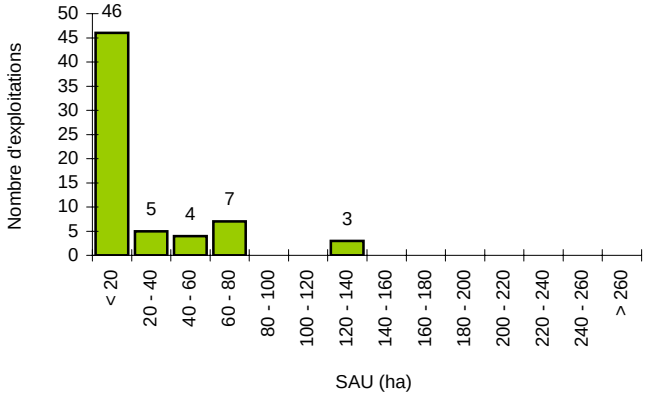
NB : Le nombre d'exploitations agricoles dans les histogrammes suivants peut diverger du total du système par l'application du secret statistique (si secret : barre absente dans les graphes ci-dessous).