Direction régionale de l'Alimentation, de l'Agriculture et de la Forêt de Basse-Normandie
Direction régionale de l'Alimentation, de l'Agriculture et de la Forêt de Haute-Normandie
Pôle Economie et Prospective des Chambres d'Agriculture de Normandie

AGRICULTURES & TERRITOIRES
CHAMBRES D'AGRICULTURE NORMANDIE

recensement agricole 2010

INOSYS

Observatoire des systèmes d'exploitation

Liberté • Égalité • Fraternité
RÉPUBLIQUE FRANÇAISE
MINISTÈRE DE L'AGRICULTURE ET DE L'AGROALIMENTAIRE

Elevages de viande bovine avec atelier granivore

HAUTE NORMANDIE

75 exploitations

Méthodologie :

INOSYS se définit comme un observatoire des systèmes d'exploitation dans les territoires. C'est un dispositif permettant d'accompagner l'innovation dans une approche système.
La première étape de ce projet est une typologie des systèmes d'exploitation.
Elle est quantifiée à l'aide des données du recensement agricole 2010 (RA 2010) en partenariat avec les Services Régionaux de l'Information Statistique et Economique (SRISE) des DRAAF de Basse et Haute Normandie.
Les résultats de cette typologie peuvent être utilisés à différents niveaux (agrégés ou non) pour décrire l'agriculture dans un territoire donné.

Les microexploitations décrites par la suite correspondent à une classe typologique à part entière. Elles sont intégrées au total lorsqu'il s'agit du volume global de production d'un territoire.

Le portrait moyen est le volume de production total du système divisé par le nombre total d'exploitations de ce système.

La description présentée ici se base sur la version en 28 classes de la typologie (version agrégée).

Typologie réalisée par le réseau des chambres d'agriculture dans le cadre d'INOSYS en partenariat avec les DRAAF de Haute-Normandie et de Basse-Normandie

HAUTE NORMANDIE

Elevages de viande bovine avec atelier granivore

75 exploitations

source : DRAAF, RA 2010 - calcul : CRAN

Typologie en 28 groupes

Critères du groupe :

Au moins 10 vaches allaitantes ou 10 bovins à l'engrais avec un atelier d'élevage de granivores, éventuellement des grandes cultures, absence de cultures permanentes et d'atelier laitier

PORTRAIT MOYEN

L'essentiel

	Système	HAUTE NORMANDIE (hors microexploitations)
SAU (ha)	117	101
dont fermage (*)	1	67%
PBS (€)	313 100	163 500
UTA	2.47	1.86
UGB bovins	54	57
Effectif bovins (**)	89	81
Vaches laitières	0	55 (***)

(*) auprès de tiers - (**) bovins présents, fin 2010

(***) moyenne calculée uniquement sur les exploitations laitières

Effectifs en Normandie

27	76	14	50	61
21	54	33	47	66

Une moyenne de 2.47 UTA

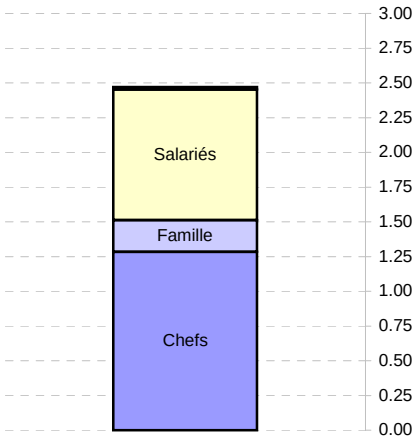

Age moyen du plus jeune coexploitant :

46 ans

Une SAU moyenne de 117 ha

$\frac{\text{maïs}}{\text{SFP}} = 10\%$

(maïs fourrage)

$\frac{\text{UGB}}{\text{ha SFP}} = 1.75$

(UGB Bovins)

Composition du troupeau

Troupeau	Effectif
Vaches allaitantes	25
Bœufs (*)	5
Génisses (*)	3
Equins	1
Ovins	50
Total porcins	312
dont truies	24
m² volaille de chair	386

Effectif fin 2010 ; (*) = sur une classe d'âge

Qualité, diversification, commercialisation

Part des exploitations …	… en agriculture biologique ou en conversion	… produisant sous signe de qualité	… commercialisant via des circuits courts	… ayant une activité de diversification
	1.8%	16.0%	42.7%	26.7%

NB : sauf mention contraire, les données présentées sont des moyennes calculées sur l'ensemble des exploitations

Elevages de viande bovine avec atelier granivore - HAUTE NORMANDIE
Typologie en 28 groupes

NOMBRE D'EXPLOITATIONS PAR CANTON

(NB : cantons en secret statistique comptés pour 1,5 exploitations pour la cartographie)

Nombre d'exploitations du système : Elevages de viande bovine avec atelier granivore
Source : DRAAF, RA 2010, calculs CRAN

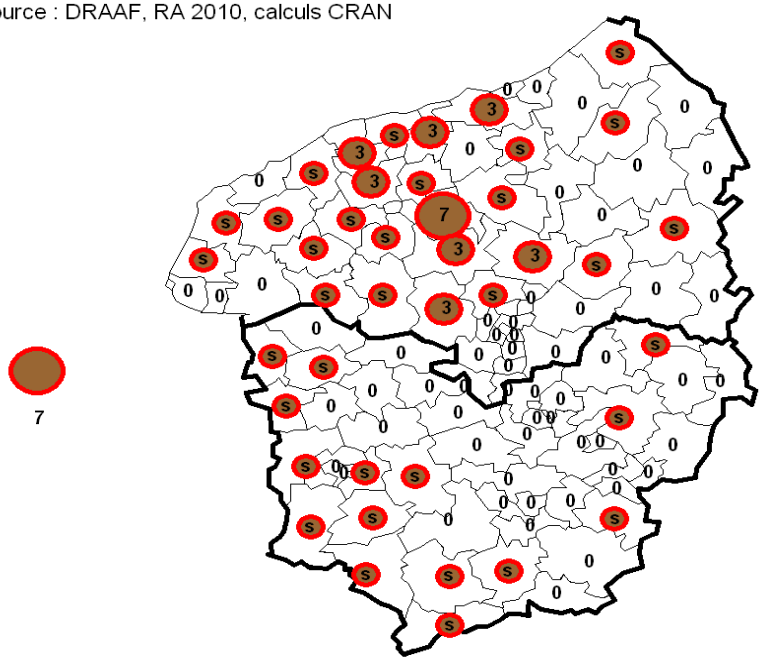

IMPORTANCE DU TYPE DANS LA REGION

	HAUTE NORMANDIE	
	total du système	% du total régional
Effectif		
Nombre d'exploitations (*)	75	1.0%
Main d'œuvre		
UTA totales	185	1.2%
UTA familiales	113	1.0%
UTA salariées	71	2.1%
Assolement		
SAU (ha)	8 773	1.1%
Surfaces en céréales et oléagineux (ha)	4 715	1.1%
Surfaces en herbe (STH + prairies temporaires)	1 974	1.0%
Cheptel (**)		
Vaches laitières	3	0.0%
Vaches allaitantes	1 872	2.4%
Jeunes bovins	255	1.1%
Bœufs	388	1.4%
Veaux de boucherie	127	2.1%
Total équins	41	0.3%
Total porcins	23 373	16.2%
Surface poulailler volaille de chair (m²)	28 914	13.4%
Poids économique		
PBS (€)	23 483 445	1.9%

(*) total hors micro-exploitations

(**) Les effectifs animaux sont instantanés, fin 2010

"s" : donnée sous secret statistique

Elevages de viande bovine avec atelier granivore - HAUTE NORMANDIE

Typologie en 28 groupes

LES HOMMES

Statuts

Statut individuel majoritaire :
34 exploitations

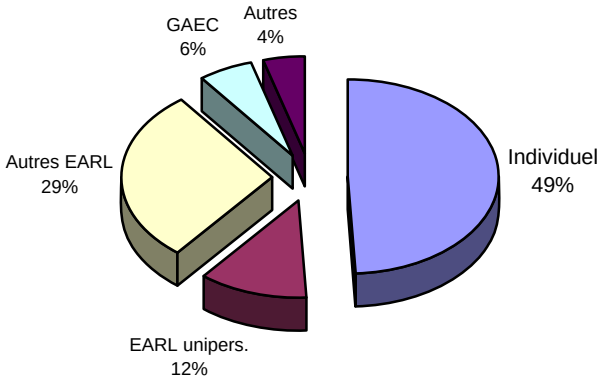

L'âge moyen du plus jeune coexploitant est de 46 ans

30 % des exploitants (*) sont dans la tranche d'âge 45 à 50 ans

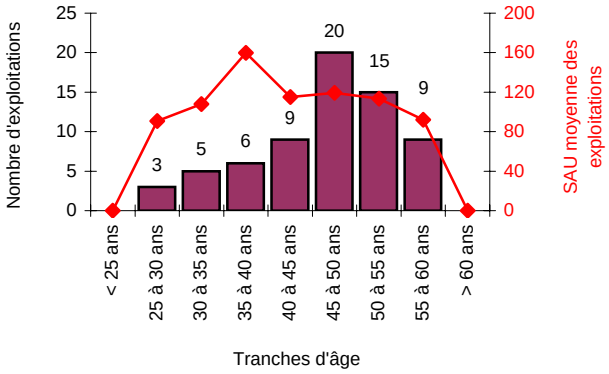

(*) âge du plus jeune coexploitant

Structure décisionnaire des exploitations

Parmi les exploitations avec un seul chef,
23 exploitations avec un exploitant âgé

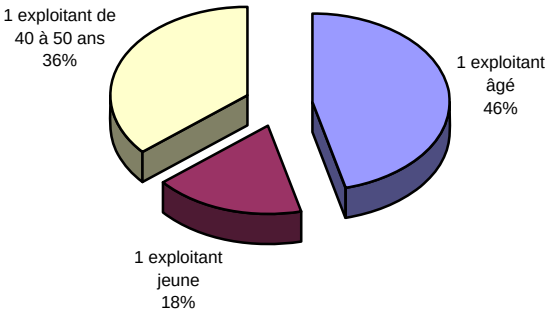

Parmi les exploitations avec des coexploitants,
18 exploitations multigénérationnelles

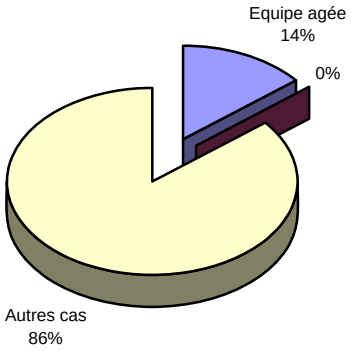

jeune : moins de 40 ans ; âgé : plus de 50 ans

autres cas : tous les coexploitants ont entre 40 et 50 ans, ou sont dans des tranches d'âge différentes

Succession de l'exploitation (**)

Pour 41% des exploitants de plus de 50 ans l'avenir de leur exploitation est incertain ou compromis

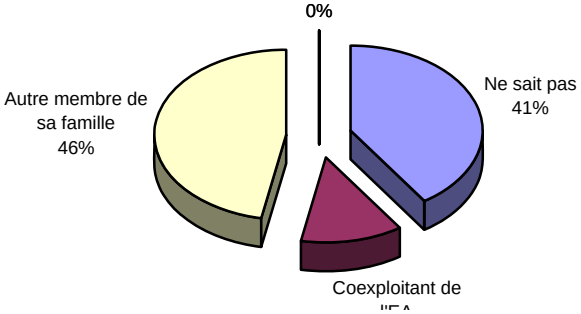

(**) parmi les exploitants de plus de 50 ans ayant répondu à cette question

Typologie réalisée par le réseau des chambres d'agriculture dans le cadre d'INOSYS en partenariat avec les DRAAF de Haute-Normandie et de Basse-Normandie

Elevages de viande bovine avec atelier granivore - HAUTE NORMANDIE

Typologie en 28 groupes

DIVERSITE DES EXPLOITATIONS AU SEIN DU SYSTEME
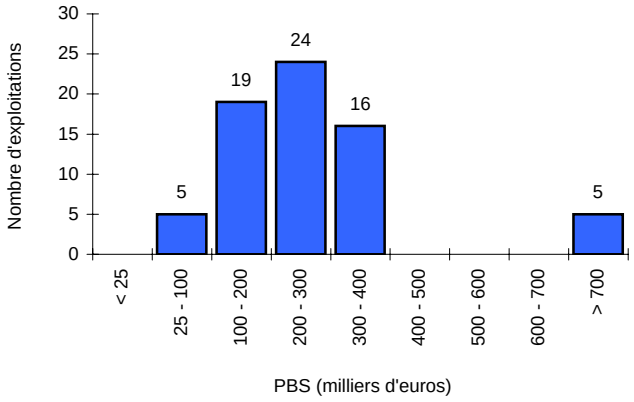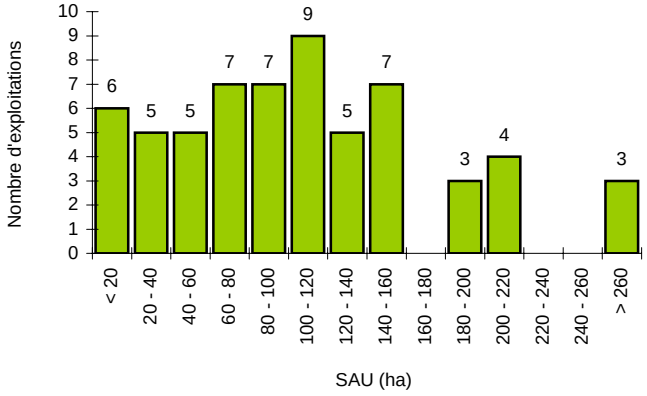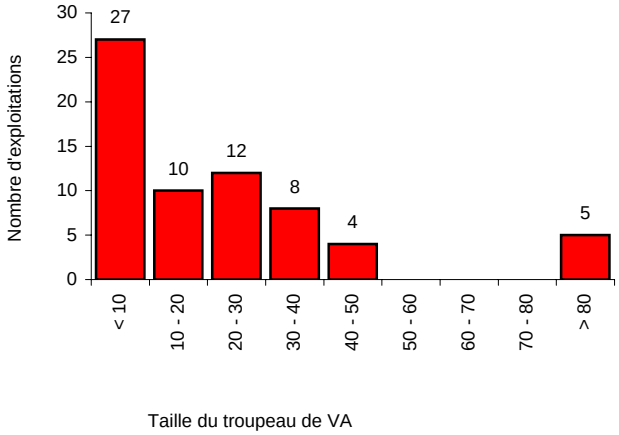
NB : Le nombre d'exploitations agricoles dans les histogrammes suivants peut diverger du total du système par l'application du secret statistique (si secret : barre absente dans les graphes ci-dessous).